

A thick, light green curved bar spans across the bottom of the dark blue header area.

Arbeitsmarktbericht
Februar 2025

Entwicklungen im Bereich der Grundsicherung für Arbeitsuchende (SGB II)

Leichter Anstieg der Arbeitslosigkeit

Im Februar sind 9.629 Personen arbeitslos in der Grundsicherung für Arbeitssuchende gemeldet. Das war ein leichtes Plus von 55 Personen oder 0,6 Prozent im Vergleich zum Vormonat. Die Arbeitslosenquote lag unverändert bei 3,6 Prozent. Gegenüber dem Vorjahresmonat hat sich die Quote um 0,3 Prozentpunkte erhöht.

Im Februar meldeten sich 1.045 Personen erstmalig oder nach einer Unterbrechung erneut beim jobcenter Kreis Steinfurt arbeitslos. Das waren knapp ein Viertel mehr als noch im Januar. Diesen Zugängen standen 989 Abgänge aus der Arbeitslosigkeit gegenüber. „Es zeigt sich, dass die konjunkturellen Herausforderungen, vor denen die Unternehmen auch im Kreis Steinfurt stehen, verstärkt Spuren auf dem Arbeitsmarkt hinterlassen“, so Tanja Naumann, Arbeitsmarktvorständin des jobcenter Kreis Steinfurt. Es falle den arbeitslosen Menschen zunehmend schwerer, eine neue Beschäftigung zu finden und ihre Arbeitslosigkeit zu beenden.

Die Zahl der Leistungsbeziehenden in der Grundsicherung für Arbeitssuchende stieg im Vergleich zum Januar leicht um 121 Personen oder 0,5 Prozent. Insgesamt waren 23.363 Männer, Frauen und Kinder im Leistungsbezug. Ebenso ist die Zahl der Bedarfsgemeinschaften, also der Haushalte, die auf Unterstützung durch das Jobcenter angewiesen sind, im Februar moderat um 59 Haushalte bzw. um 0,5 Prozent auf insgesamt 12.290 angestiegen.

Arbeitslosigkeit und Grundsicherung

Eckwerte des Arbeitsmarktes im Kreis Steinfurt

Februar 2025

Insgesamt (SGB II und III)

| Merkmale | Feb 25 | Jan 25 | Dez 24 | Veränderung gegenüber | | | | | |
|-------------------------------------------------|--------|--------|--------|-----------------------|------|------------------------------|------|--------|--------|
| | | | | Vormonat | | Vorjahresmonat ¹⁾ | | | |
| | | | | | | Feb 24 | | Jan 24 | Dez 23 |
| | | | | absolut | in % | absolut | in % | in % | in % |
| Bestand an Arbeitslosen (SGB II und III) | | | | | | | | | |
| Insgesamt | 14.491 | 14.382 | 13.924 | 109 | 0,8 | 1.230 | 9,3 | 12,4 | 13,3 |

SGB II

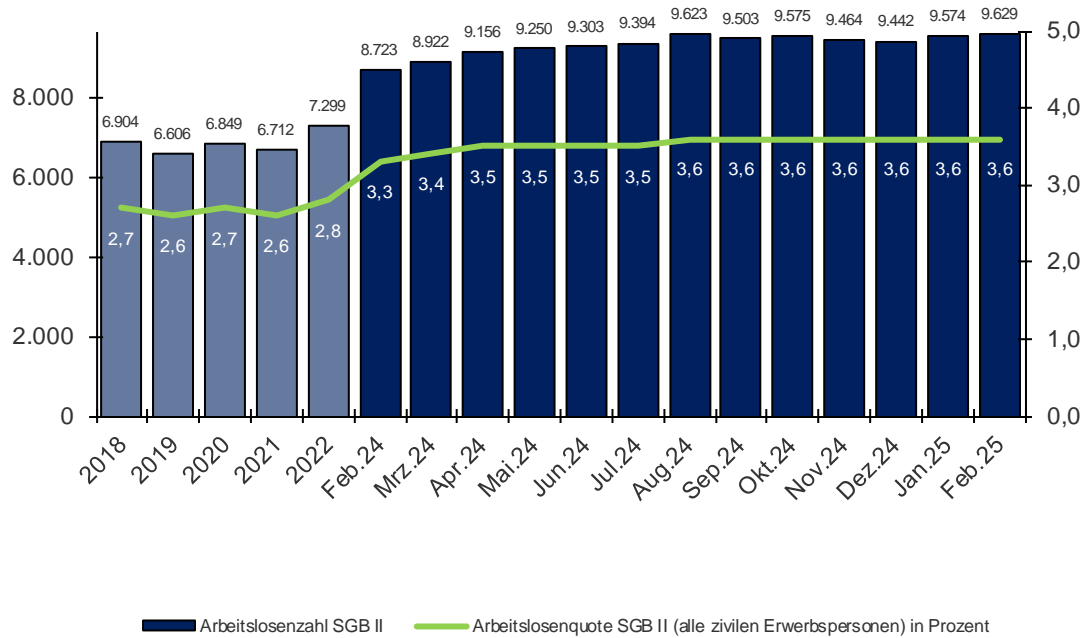
| Merkmale | Feb 25 | Jan 25 | Dez 24 | Veränderung gegenüber | | | | | |
|----------------------------------------------------------------------|--------|--------|--------|-----------------------|------|------------------------------|-------|--------|--------|
| | | | | Vormonat | | Vorjahresmonat ¹⁾ | | | |
| | | | | | | Feb 24 | | Jan 24 | Dez 23 |
| | | | | absolut | in % | absolut | in % | in % | in % |
| Bestand an Arbeitsuchenden SGB II | | | | | | | | | |
| Insgesamt | 13.107 | 13.014 | 13.033 | 93 | 0,7 | 1.294 | 11,0 | 14,1 | 15,8 |
| Bestand an Arbeitslosen SGB II | | | | | | | | | |
| Insgesamt | 9.629 | 9.574 | 9.442 | 55 | 0,6 | 906 | 10,4 | 14,1 | 15,0 |
| 53,0% Männer | 5.104 | 5.060 | 4.998 | 44 | 0,9 | 607 | 13,5 | 18,3 | 20,1 |
| 47,0% Frauen | 4.525 | 4.514 | 4.444 | 11 | 0,2 | 299 | 7,1 | 9,7 | 9,8 |
| 11,1% 15 bis unter 25 Jahre | 1.071 | 1.063 | 1.057 | 8 | 0,8 | 123 | 13,0 | 25,7 | 23,1 |
| 2,8% dar. 15 bis unter 20 Jahre | 268 | 265 | 280 | 3 | 1,1 | 28 | 11,7 | 25,6 | 26,7 |
| 19,0% 55 Jahre und älter | 1.828 | 1.825 | 1.794 | 3 | 0,2 | 182 | 11,1 | 14,3 | 15,2 |
| 51,3% Ausländer | 4.937 | 4.883 | 4.810 | 54 | 1,1 | 509 | 11,5 | 15,6 | 18,1 |
| 7,6% Schwerbehinderte | 729 | 738 | 725 | -9 | -1,2 | 103 | 16,5 | 26,2 | 26,3 |
| Zugang an Arbeitslosen | | | | | | | | | |
| Insgesamt | 1.045 | 832 | 978 | 213 | 25,6 | -219 | -17,3 | -12,8 | -0,9 |
| dar. aus Erwerbstätigkeit | 173 | 154 | 129 | 19 | 12,3 | * | * | * | * |
| aus Ausbildung/sonst. Maßnahme | 209 | 175 | 152 | 34 | 19,4 | * | * | * | * |
| Abgang an Arbeitslosen | | | | | | | | | |
| Insgesamt | 989 | 690 | 990 | 299 | 43,3 | 64 | 6,9 | -10,7 | 19,4 |
| dar. in Erwerbstätigkeit | 267 | 164 | 246 | 103 | 62,8 | * | * | * | * |
| in Ausbildung/sonst. Maßnahme | 202 | 122 | 236 | 80 | 65,6 | * | * | * | * |
| Arbeitslosenquoten (alle zivilen Erwerbstätigen)¹⁾ | | | | | | | | | |
| Insgesamt | 3,6 | 3,6 | 3,6 | x | x | x | 3,3 | 3,2 | 3,1 |
| dar. Männer | 3,6 | 3,6 | 3,5 | x | x | x | 3,2 | 3,1 | 3,0 |
| Frauen | 3,7 | 3,6 | 3,6 | x | x | x | 3,4 | 3,4 | 3,3 |
| 15 bis unter 25 Jahre | 3,4 | 3,4 | 3,3 | x | x | x | 3,0 | 2,7 | 2,7 |
| dar. 15 bis unter 20 Jahre | 2,6 | 2,5 | 2,7 | x | x | x | 2,3 | 2,1 | 2,2 |
| 55 bis unter 65 Jahre | 2,8 | 2,8 | 2,7 | x | x | x | 2,6 | 2,5 | 2,5 |
| Teilnehmer in arbeitsmarktpolitischen Maßnahmen²⁾ | | | | | | | | | |
| Insgesamt | 1.493 | 1.538 | 1.635 | -45 | -2,9 | -49 | -3,2 | 9,2 | 13,8 |
| dar. vermittlungsunterstützende Leistungen | * | * | * | * | * | * | * | * | * |
| Qualifizierung | * | * | * | * | * | * | * | * | * |
| beschäftigungsbegleitende Leistungen | 100 | 102 | 113 | -2 | -2,0 | -8 | -7,4 | -7,3 | 3,7 |
| Arbeitsgelegenheiten | 337 | 341 | 351 | -4 | -1,2 | -1 | -0,3 | 8,3 | 9,3 |
| Bedarfsgemeinschaften²⁾ | | | | | | | | | |
| Bestand | 12.290 | 12.231 | 12.161 | 59 | 0,5 | 449 | 3,8 | 4,9 | 6,3 |
| Personen in Bedarfsgemeinschaften²⁾ | | | | | | | | | |
| erwerbsfähige Leistungsberechtigte | 16.862 | 16.767 | 16.666 | 95 | 0,6 | 579 | 3,6 | 4,7 | 6,3 |
| nicht erwerbsfähige Leistungsberechtigte | 6.501 | 6.476 | 6.500 | 25 | 0,4 | -68 | -1,0 | 0,7 | 1,4 |

1) Bei den Arbeitslosenquoten werden Vorjahreswerte ausgewiesen.

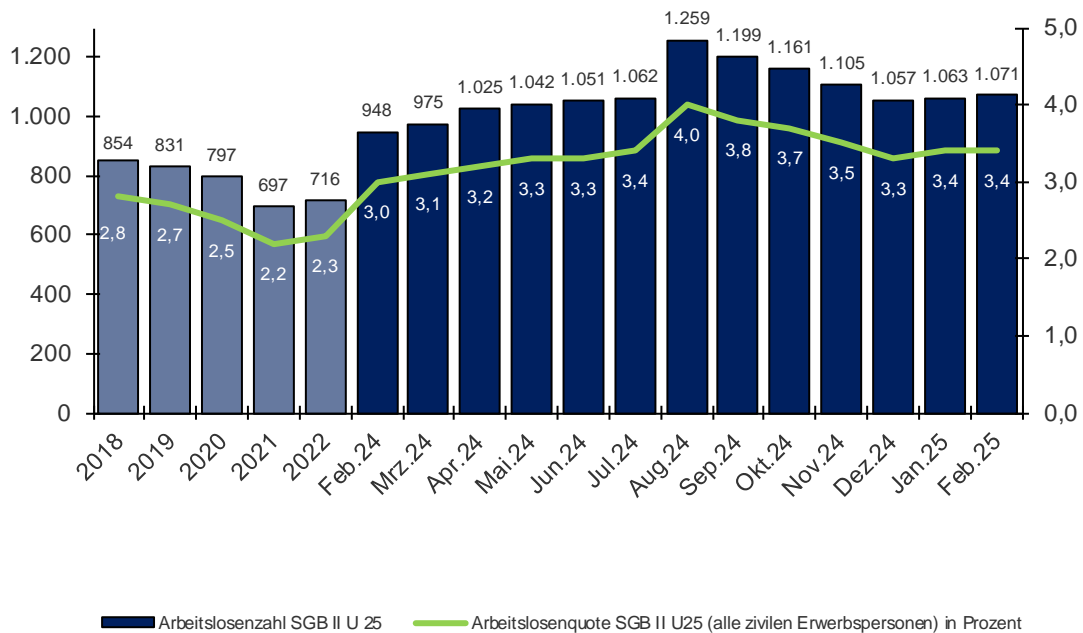
2) Die letzten 3 Monate jeweils vorläufige und hochgerechnete Werte.

1. Arbeitslosenzahlen

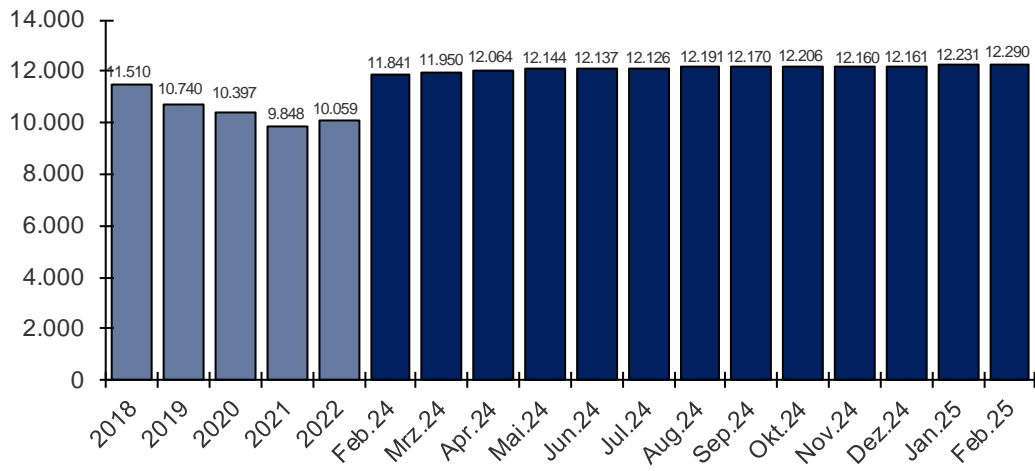
1.1 Arbeitslosenzahlen SGB II



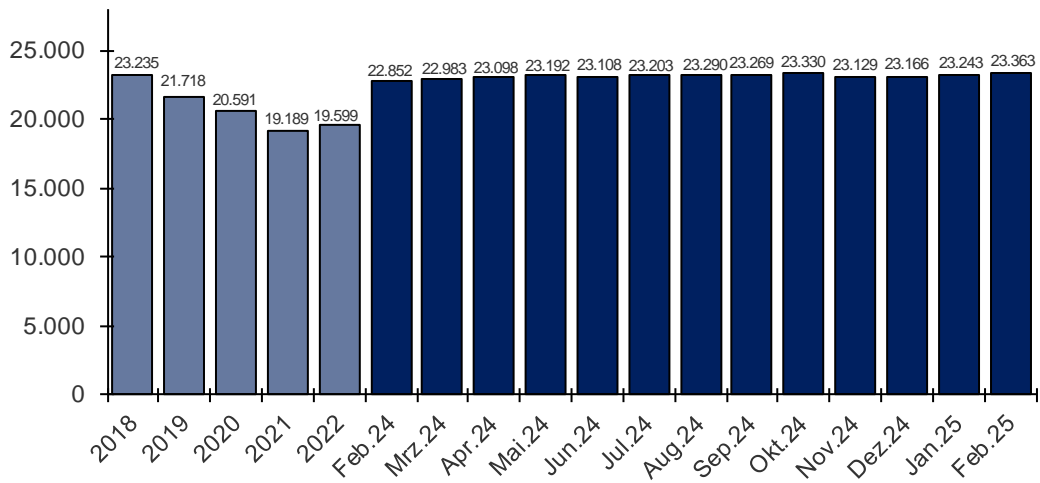
1.2 Arbeitslosenzahlen SGB II U25



2. Bedarfsgemeinschaften

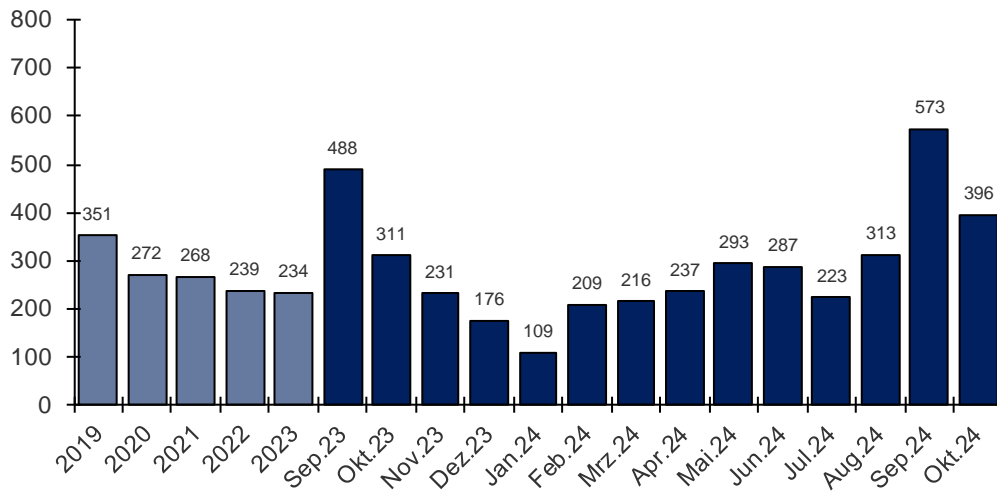


3. Regelleistungsberechtigte



Anhang

4. Integrationen



* Als Integration wird die Aufnahme einer sozialversicherungspflichtigen Beschäftigung, einer Ausbildung oder einer selbstständigen Tätigkeit gezählt. Daten werden mit einer Wartezeit von 3 Monaten erhoben. Als Jahresergebnisse werden durchschnittliche Monatswerte ausgewiesen.

** Hinweis: Die gemeldete Anzahl der Integrationen wurde im November 2022 von der Bundesagentur für Arbeit als unplausibel eingeschätzt und daher nicht ausgewiesen.

Glossar zur Grundsicherung

| | |
|------------------------------------------------|----------------------------------------------------------------------------------------------------------------------------------------------------------------------------------------------------------------------------------------------------------------------------------------------------------------------------------------------------------------------------------------------------------------------------------------------------------------------------------------------------------------------------------------------------------------------------------------------------------------------------------------------------------------------------------------------------------------------------------------------------------------------------------------------------------------------------------------------------------------------------------------------------------------------------------------------------------------------------------------------------------------------------------------------------------------------------------------------------------------------------------------------------------------------------------------------------------------------------------------------------------------------------------------------------------------------------------------------------------------------------------------------------------------------------------------------------------------------------------------------------------------------------------------------------------------------------------------------------------------------------------------------------------------|
| Arbeitslose | <p>Arbeitslose (ALO) sind Personen, die</p> <ul style="list-style-type: none"> • vorübergehend nicht in einem Beschäftigungsverhältnis stehen oder nur eine weniger als 15 Stunden wöchentlich umfassende Beschäftigung ausüben (Beschäftigungslosigkeit), • eine versicherungspflichtige, mindestens 15 Stunden wöchentlich umfassende Beschäftigung suchen (Eigenbemühungen), • den Vermittlungsbemühungen der Agentur für Arbeit oder des Job-centers zur Verfügung stehen, also arbeiten dürfen, arbeitsfähig und -bereit sind (Verfügbarkeit), • in der Bundesrepublik Deutschland wohnen, • nicht jünger als 15 Jahre sind und die Altersgrenze für den Renten-eintritt noch nicht erreicht haben, • sich persönlich bei einer Agentur für Arbeit oder einem Jobcenter arbeitslos gemeldet haben. <p>Für erwerbsfähige Leistungsberechtigte nach dem SGB II findet nach § 53a Abs. 1 SGB II die Arbeitslosendefinition des § 16 SGB III sinngemäß Anwendung.</p> |
| Bedarfsgemeinschaften (BG) | <p>Eine Bedarfsgemeinschaft (BG) bezeichnet eine Konstellation von Personen, die im selben Haushalt leben und gemeinsam wirtschaften. Von jedem Mitglied der BG wird erwartet, dass es sein Einkommen und Vermögen zur Deckung des Gesamtbedarfs aller Angehörigen der BG einsetzt (Ausnahme: Kinder). Es besteht eine sog. bedingte Einstandspflicht.</p> <p>Eine BG (gem. § 7 SGB II) hat mindestens einen Leistungsberechtigten (LB).</p> <p>Des Weiteren zählen dazu:</p> <ul style="list-style-type: none"> • die im Haushalt lebenden Eltern, der im Haushalt lebende Elternteil und/oder der/die im Haushalt lebende Partner/Partnerin dieses Elternteils des LB, sofern der LB das 25. Lebensjahr noch nicht vollendet hat, <ul style="list-style-type: none"> ○ als Partner des LB ○ der nicht dauernd getrennt lebende Ehegatte, ○ der nicht dauernd getrennt lebende Lebenspartner, ○ eine Person, die mit dem LB in einem gemeinsamen Haushalt so zusammenlebt, dass nach verständiger Würdigung der wechselseitige Wille anzunehmen ist, Verantwortung für-einander zu tragen und füreinander einzustehen, ○ die dem Haushalt angehörenden unverheirateten Kinder des LB, wenn sie das 25. Lebensjahr noch nicht vollendet haben, soweit sie die Leistungen zur Sicherung ihres Lebensunterhaltes nicht aus eigenem Einkommen oder Vermögen beschaffen können. <p>Bedarfsgemeinschaften lassen sich differenzieren nach Regelleistungs-BG und sonstiger BG. Vom Begriff der BG abzugrenzen sind Haushaltsgemeinschaften und Zweckgemeinschaften (wie z. B. Studenten-WGs).</p> |
| Erwerbsfähige Leistungsberechtigte (ELB) | <p>Als erwerbsfähige Leistungsberechtigte (ELB) gelten gem. § 7 SGB II Personen, die</p> <ul style="list-style-type: none"> • das 15. Lebensjahr vollendet und die Altersgrenze nach § 7a SGB II noch nicht erreicht haben, • erwerbsfähig sind, • hilfebedürftig sind und • ihren gewöhnlichen Aufenthalt in der Bundesrepublik Deutschland haben. <p>Als erwerbsfähig gilt gem. § 8 SGB II, wer nicht durch Krankheit oder Behinderung auf absehbare Zeit außerstande ist, unter den üblichen Bedingungen des allgemeinen Arbeitsmarkts mindestens drei Stunden täglich erwerbstätig zu sein.</p> |
| Nicht erwerbsfähige Leistungsberechtigte (NEF) | <p>Personen innerhalb einer Bedarfsgemeinschaft (BG), die noch nicht im erwerbsfähigen Alter sind (unter 15 Jahren) oder die aufgrund ihrer gesundheitlichen Leistungsfähigkeit bzw. evtl. rechtlicher Einschränkungen nicht in der Lage sind, mindestens 3 Stunden täglich unter den üblichen Bedingungen des allgemeinen Arbeitsmarktes zu arbeiten, können Sozialgeld erhalten. Sie werden als nicht erwerbsfähige Leistungsberechtigte (NEF) bezeichnet.</p> <p>Innerhalb der Grundsicherungsstatistik SGB II werden Personen nur dann als nicht erwerbsfähige Leistungsberechtigte ausgewiesen, wenn sie Sozialgeld beziehen.</p> |
| SGB II-Quote | $\text{SGB II Quote} = \frac{\text{Leistungsberechtigte (LB) nach SGB II}}{\text{Bevölkerung unter Altersgrenze nach §7 SGB II}}$ <p>Im Zähler werden alle Personen einer Bedarfsgemeinschaft berücksichtigt, die Leistungen nach dem SGB II erhalten. Das sind einerseits Regelleistungsberechtigte (RLB), darunter ELB und NEF, sowie sonstige Leistungsberechtigte (SLB).</p> <p>Der Nenner enthält die Anzahl der Bevölkerung unter der Altersgrenze nach §7a SGB II.</p> |
| Instrumente der Arbeitsmarktpolitik | <p>Vermittlungsstützende Leistungen: Tielnahmen an Leistungen zur Aktivierung und beruflichen Eingliederung. Beschäftigungsbegleitende Leistungen: Eingliederungs- und Beschäftigungszuschüsse, Einstiegsgeld, Beschäftigung/Selbstständigkeit</p> |